



Instituto de Seguridad Jurídica Patrimonial de Yucatán
Estado de Flujos de Efectivo
Del 1 de Enero al 30 de Junio de 2023 y 2022
(Cifras en Pesos)


Concepto	2023	2022
Flujos de Efectivo de las Actividades de Operación		
Origen	44,016,584.95	95,525,348.02
Impuestos	0.00	0.00
Cuotas y Aportaciones de Seguridad Social	0.00	0.00
Contribuciones de mejoras	0.00	0.00
Derechos	0.00	0.00
Productos	0.00	0.00
Aprovechamientos	0.00	0.00
Ingresos por Venta de Bienes y Prestación de Servicios	0.95	5.40
Participaciones, Aportaciones, Convenios, Incentivos Derivados de la Colaboración Fiscal y Fondos Distintos de Aportaciones	0.00	0.00
Transferencias, Asignaciones, Subsidios y Subvenciones, y Pensiones y Jubilaciones	44,016,584.00	95,130,653.61
Otros Orígenes de Operación	0.00	394,689.01
Aplicación	41,954,068.43	81,789,645.32
Servicios Personales	35,124,401.87	69,671,260.78
Materiales y Suministros	938,520.55	2,641,919.57
Servicios Generales	4,218,640.61	9,476,464.97
Transferencias Internas y Asignaciones al Sector Público	0.00	0.00
Transferencias al resto del Sector Público	0.00	0.00
Subsidios y Subvenciones	0.00	0.00
Ayudas Sociales	0.00	0.00
Pensionamientos y Jubilaciones	0.00	0.00
Transferencias a Fideicomisos, Mandatos y Contratos Análogos	0.00	0.00
Transferencias a la Seguridad Social	0.00	0.00
Donativos	0.00	0.00
Transferencias al Exterior	0.00	0.00
Participaciones	0.00	0.00
Aportaciones	0.00	0.00
Convenios	0.00	0.00
Otras Aplicaciones de Operación	1,672,505.40	0.00
Flujos Netos de Efectivo por Actividades de Operación	2,062,516.52	13,735,702.70
Flujos de Efectivo de las Actividades de Inversión		
Origen	0.00	0.00
Bienes Inmuebles, Infraestructura y Construcciones en Proceso	0.00	0.00
Bienes Muebles	0.00	0.00
Otros Orígenes de Inversión	0.00	0.00
Aplicación	4,723,926.00	6,704,460.88
Bienes Inmuebles, Infraestructura y Construcciones en Proceso	0.00	0.00
Bienes Muebles	4,079,468.50	6,068,053.97
Otras Aplicaciones de Inversión	644,457.50	636,406.91
Flujos Netos de Efectivo por Actividades de Inversión	-4,723,926.00	-6,704,460.88
Flujo de Efectivo de las Actividades de Financiamiento		
Origen	0.00	0.00
Endeudamiento Neto	0.00	0.00
Interno	0.00	0.00
Externo	0.00	0.00
Otros Orígenes de Financiamiento	0.00	0.00
Aplicación	0.00	0.00
Servicios de la Deuda	0.00	0.00
Interno	0.00	0.00
Externo	0.00	0.00
Otras Aplicaciones de Financiamiento	0.00	0.00
Flujos netos de Efectivo por Actividades de Financiamiento	0.00	0.00
Incremento/Disminución Neta en el Efectivo y Equivalentes al Efectivo	-2,661,409.48	7,031,241.82
Efectivo y Equivalentes al Efectivo al inicio del Ejercicio	8,600,978.25	1,569,736.43
Efectivo y Equivalentes al Efectivo al final del Ejercicio	5,939,568.77	8,600,978.25

Bajo protesta de decir verdad declaramos que los Estados Financieros y sus notas, son razonablemente correctos y son responsabilidad del emisor.


 ING. Heide Joaquín Zetina Rodríguez
 Director General


 L.A.E. Sandra Elisa Arana Rico
 Directora de Administración y Finanzas


 C.P. Rodrigo Antonio Castillo Cortázar
 Jefe de Recursos Financieros


 C.P. Bárbara Arcos Montejó
 Coordinadora de Contabilidad